

Guia para novos usuários

ANossaFamilia.com

Introdução

Olá! Obrigado por estar a contribuir para que este site mantenha uma grande árvore, e que não só fique documentado parte de nossa história como sirva de base de consulta para quem leva a genealogia a sério e realiza pesquisas. Esperamos com o tempo ter uma base de dados fidedigna, com diversas fontes e assim podermos saber a história das nossas famílias.

Para quem se destina o site?

A ideia básica do site é que cada um que tenha uma relação, ascendente, descendente ou colateral com alguém do site possa consultar e editar os seus dados. O objetivo é que mesmo que as pessoas estejam distantes geograficamente, possamos manter atualizado os diversos ramos das famílias.

Por este motivo, somente aqueles que tenham uma relação com algum familiar no site é que poderão editar os dados. Os outros usuários, quer por estarem realizando pesquisas ou por curiosidade, tem acesso restrito.

Dados pessoais

Quando se publica um site na Internet, temos que ter em conta que estamos publicando dados pessoais que podem ser visíveis para todos. Tomamos algumas medidas, não para coibir completamente o acesso aos dados, porque o objetivo do site é a exploração da árvore, mas que ajudam a estreitar a relação entre as pessoas que utilizam o site e os seus dados.

Por norma, todas as pessoas vivas com menos de 100 anos estão escondidas (privadas) para os visitantes comuns. Isto ajuda a manter a confidencialidade dos dados. Do contrário, somente as pessoas já falecidas ou com mais de 100 anos é que estão disponíveis para consulta pública.

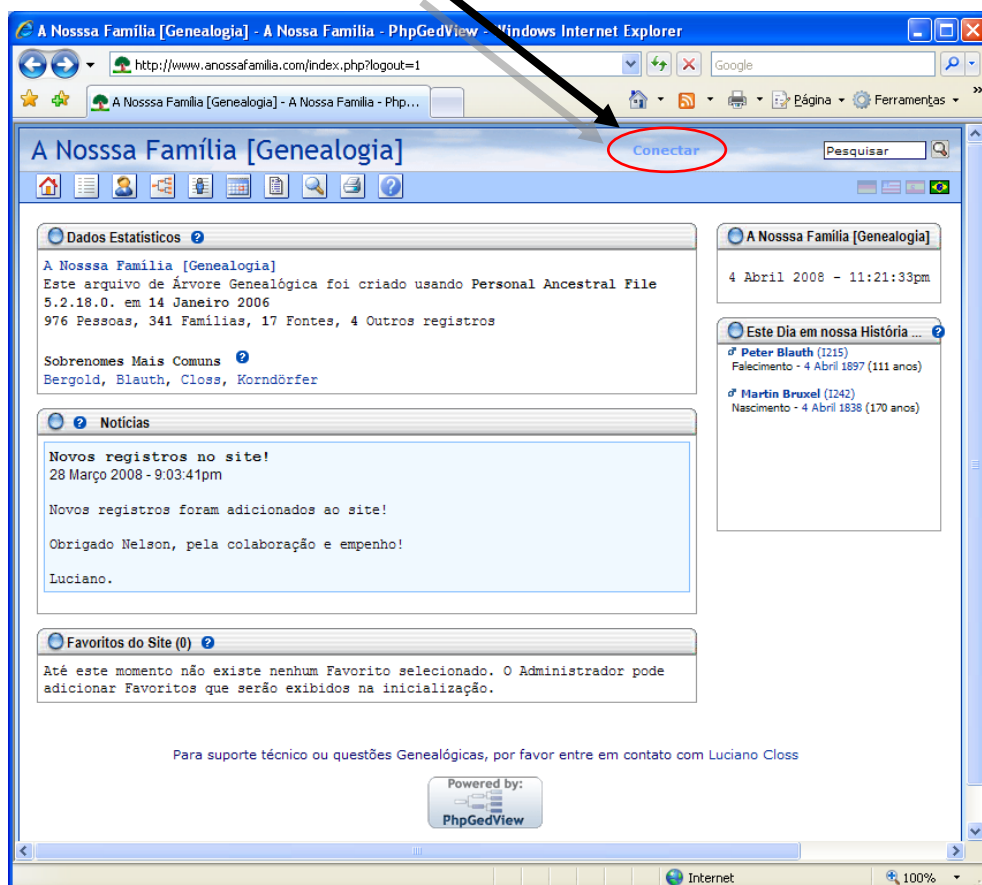
Porque se registrar (conectar) no site?

O processo de registro no site envolve quatro passos:

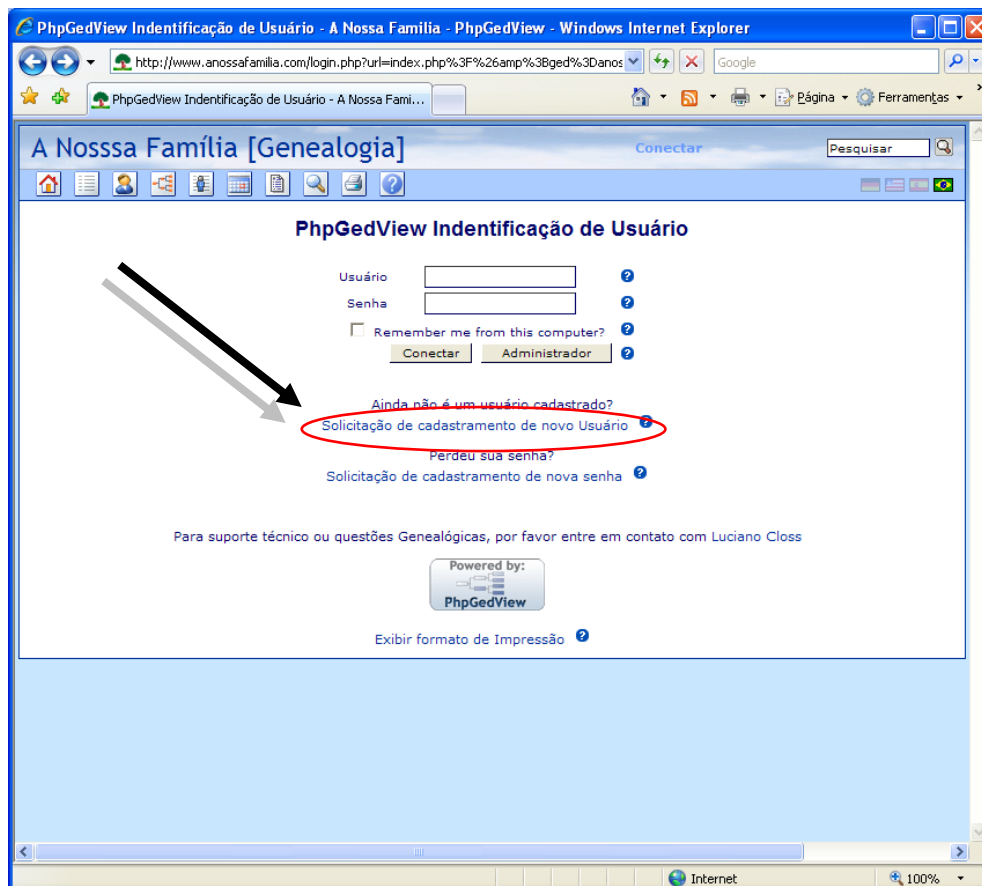
1. A pessoa preenche os seus dados de usuário do site, clicando em **Conectar** e depois em **Solicitação de cadastramento de novo usuário**.
2. A pessoa receberá um e-mail no endereço informado durante o cadastramento.
3. Neste e-mail existe um link, na qual deverá clicar para confirmar que recebeu esta mensagem.
4. No formulário de confirmação, escreva a senha escolhida.

Para melhor compreensão, os passos estão descritos a seguir:

Escolha Conectar, na página principal:



Escolha Solicitação de cadastramento de novo usuário, na página seguinte:



Preencha os seus dados, com atenção ao seu endereço de e-mail. Escreva também um pequeno comentário sobre o porquê gostaria de ter acesso aos dados. Após o preenchimento, clique em **Solicitação de cadastramento de novo usuário**:

Se você não tiver parentesco com alguém da família provavelmente não obterá uma conta de acesso. Se você necessitar de alguma outra informação, por favor use o link abaixo para entrar em contato com o webmaster.

Usuário * **Atenção: Neste sistema letras maiúsculas e minúsculas fazem diferença!**

Senha * **(Senha deve ter pelo menos 6 caracteres)**

Confirme Senha * **Nota: Senhas podem conter números, letras e caracteres especiais.**

Nome Completo * Luciano Closs

Trocar o Idioma * Portuguese

E-mail * **Não informe e-mails inexistentes. Este endereço de e-mail será verificado antes da ativação da conta. O mesmo não será exibido no site. Você receberá uma mensagem neste e-mail com seus dados de registro**

Comments * **Gostaria de poder consultar e alterar os meus dados.**

Please use this field to describe why you are requesting an account on this site and how you are related to the genealogy data.

Campos identificados com * são obrigatórios.

Solicitação de cadastramento de novo Usuário

Uma vez concluído o preenchimento dos dados deste formulário e verificação de suas respostas, você receberá um e-mail de confirmação no endereço informado acima. Seguindo as instruções do e-mail de confirmação, você ativará sua conta; você terá até 7 dias para confirmar este e-mail. Fim do prazo, você poderá se

Você receberá um e-mail confirmando o seu cadastramento. Clique no link que solicita a confirmação do recebimento do e-mail:

Seu registro em <http://www.anossafamilia.com/> - Mensagem (Texto simples)

De: phpgedview-noreply@anossafamilia.com
Para: [Redacted]
Cc: [Redacted]
Assunto: Seu registro em <http://www.anossafamilia.com/>

Enviada: sex 04-04-2008 22:08

Olá Luciano Closs ...

Um pedido de cadastramento de conta feito em (<http://www.anossafamilia.com/>) está utilizando seu endereço de E-mail ([Redacted]). Os seguintes dados estão sendo usados.

Por favor clique no link abaixo e preencha o formulário para validar sua Conta e endereço de E-mail.

[http://www.anossafamilia.com/login_register.php?action=userverify&user_name=\[Redacted\]&user_hashcode=\[Redacted\]](http://www.anossafamilia.com/login_register.php?action=userverify&user_name=[Redacted]&user_hashcode=[Redacted])

Código de validação [Redacted]

Comments: Gostaria de consultar e alterar os meus dados.

Se você não solicitou esse cadastramento, favor apagar essa mensagem. Você não receberá nenhum outro E-mail a partir deste sistema, porque conta sem validação é eliminada automaticamente em sete dias.

Ao clicar no link, abre-se a página de confirmação. Escreva a sua senha e clique em:

Validação de Usuário

Por favor, digite nome de Usuário, Senha e Código de validação para receber deste sistema, por E-mail, a validação de seu cadastramento.

Usuário:

Senha:

Código de validação:

Enviar

Atenção: Neste sistema letras maiúsculas e minúsculas fazem diferença!

Para suporte técnico ou questões Genealógicas, por favor entre em contato com Luciano Closs

Powered by:
PhpGedView

Exibir formato de Impressão ?

Neste momento já está confirmado o seu cadastro. Você já deve estar reconhecido no site. Sempre que entrar no site, deve-se conectar com o seu usuário, por forma a reconhecermos você. Poderá marcar Remember me from the computer para que não precise fazer este passo toda a vez que entrar no site:

PhpGedView Identificação de Usuário

Usuário:

Senha:

☐ remember me from this computer?

Conectar **Administrador**

Ainda não é um usuário cadastrado?
Solicitação de cadastramento de novo Usuário ?

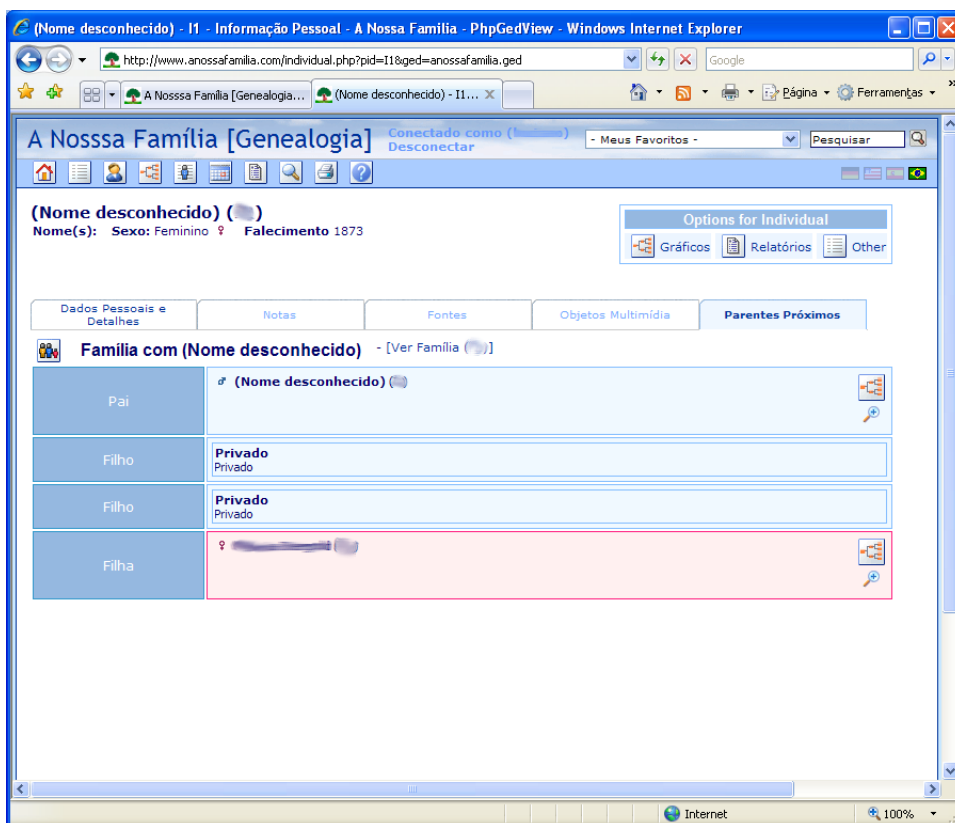
Perdeu sua senha?
Solicitação de cadastramento de nova senha ?

Para suporte técnico ou questões Genealógicas, por favor entre em contato com Luciano Closs

Powered by:
PhpGedView

Exibir formato de Impressão ?

Depois destes passos, se já não o fez durante o processo de cadastramento, não se esqueça de solicitar para ter acesso aos dados privados. Desta forma os registros privados ficarão disponíveis para você:



Estes passos garantem que a pessoa tenha um e-mail válido, na qual ela deverá receber a mensagem e confirmar os dados. Eles são importantes para certificarmos que a pessoa que tem acesso ao site tem pelo menos um contato válido e que tem realmente interesse.

Mesmo confirmando os dados, a pessoa ainda não tem acesso aos dados privados. Para obtê-lo, basta solicitar o acesso, através do link de contato do site explicando o motivo.

Este motivo me ajudará a decidir se a pessoa em questão tem ou não haver com os dados do site, e após a análise, o acesso é liberado.

Alguns acessos são liberados somente para consulta, outros, poderão mesmo editar os dados e incluir pessoas.

Concluindo

Faça bom proveito do site! Envie sugestões ou críticas, se quiser. Fique à vontade. E qualquer dúvida, pergunte.

Entre em contato pela área do site para isto, no final da página. Ou utilize diretamente o meu e-mail: luciano@anossafamilia.com